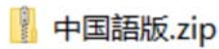


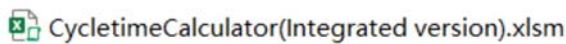
# 中文版节拍计算工具（整合版）操作顺序

## 一、 启动方式

1. 将下载后的“中国語版.zip”解压



2. 打开解压后的文件夹 “CycletimeCalculator(Integrated version)”， 打开计算工具启动文件 “CycletimeCalculator(Integrated version).xslm”

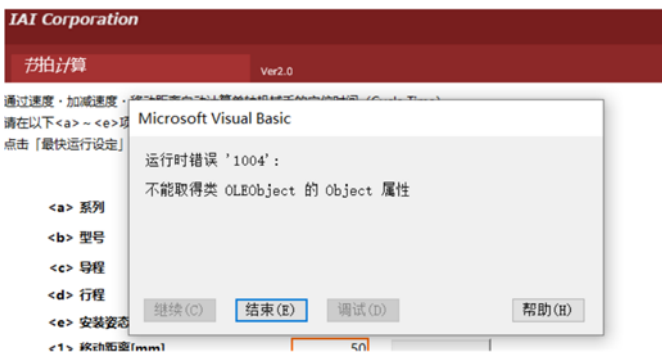


3. 如果出现受保护视图，请点击【启用内容】。



## 二、 出错后的设置

部分 Excel 版本弹出计算界面后会报错

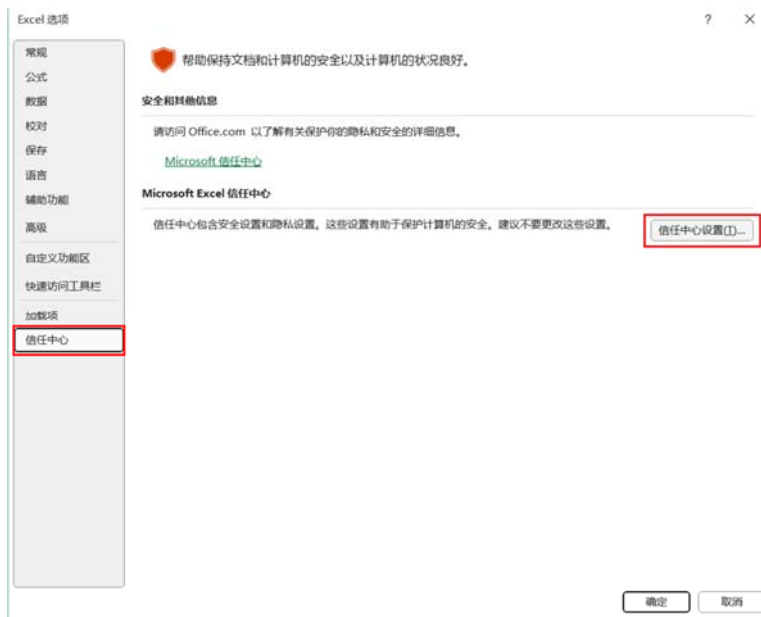


可通过以下步骤解决：

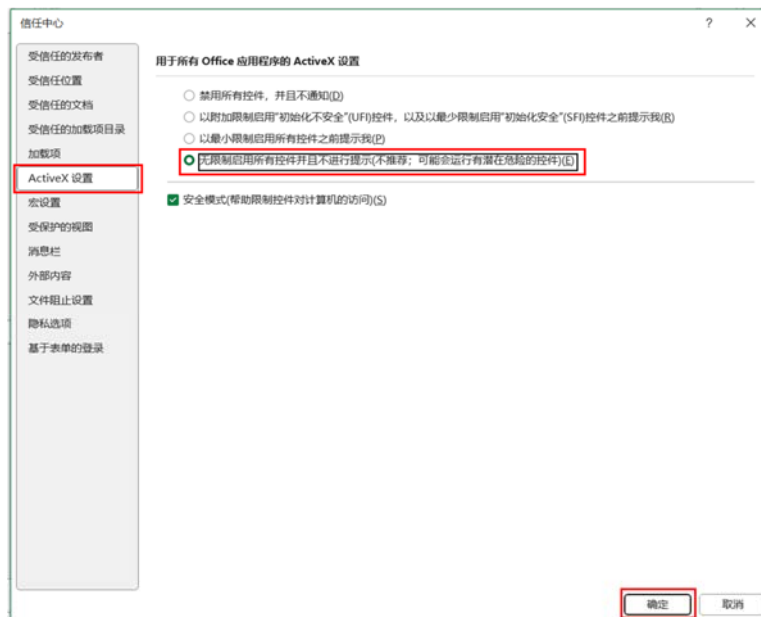
1. 关闭 Excel，关闭时请选择**不保存**
2. 打开 Excel 软件，选择“文件”，在左下角菜单栏打开选项



### 3. 选择“信任中心”中的“信任中心设置”



### 4. 选择“ActiveX 设置”，将设置改为“无限制应用...”，并确定



### 5. 关闭 Excel 后重新启动文件“CycletimeCalculator(Integrated version).xlsm”



## 三、使用计算工具的注意事项

1. 使用中可能会有部分文字显示乱码，不会影响软件正常使用。
2. 关闭软件时，软件会提示是否需要保存，请选择“不保存”，防止下次启动后出现不必要的故障。